



Принцип Парето в информационной безопасности

Алексей Лукацкий
Бизнес-консультант по безопасности

22 марта 2018



**Хакеры украли более 10%
всех привлеченных через
ICO средств**

Зачем нам кибербезопасность?

- А нам нужна ИБ?
- Что мы защищаем?
- По чьему требованию мы защищаем?
- От чего мы защищаем?
- Почему мы защищаем?



Почему организации думают об ИБ?



- Очень редко когда применяется в ИБ
- В условиях кризиса приобретает очень важное значение


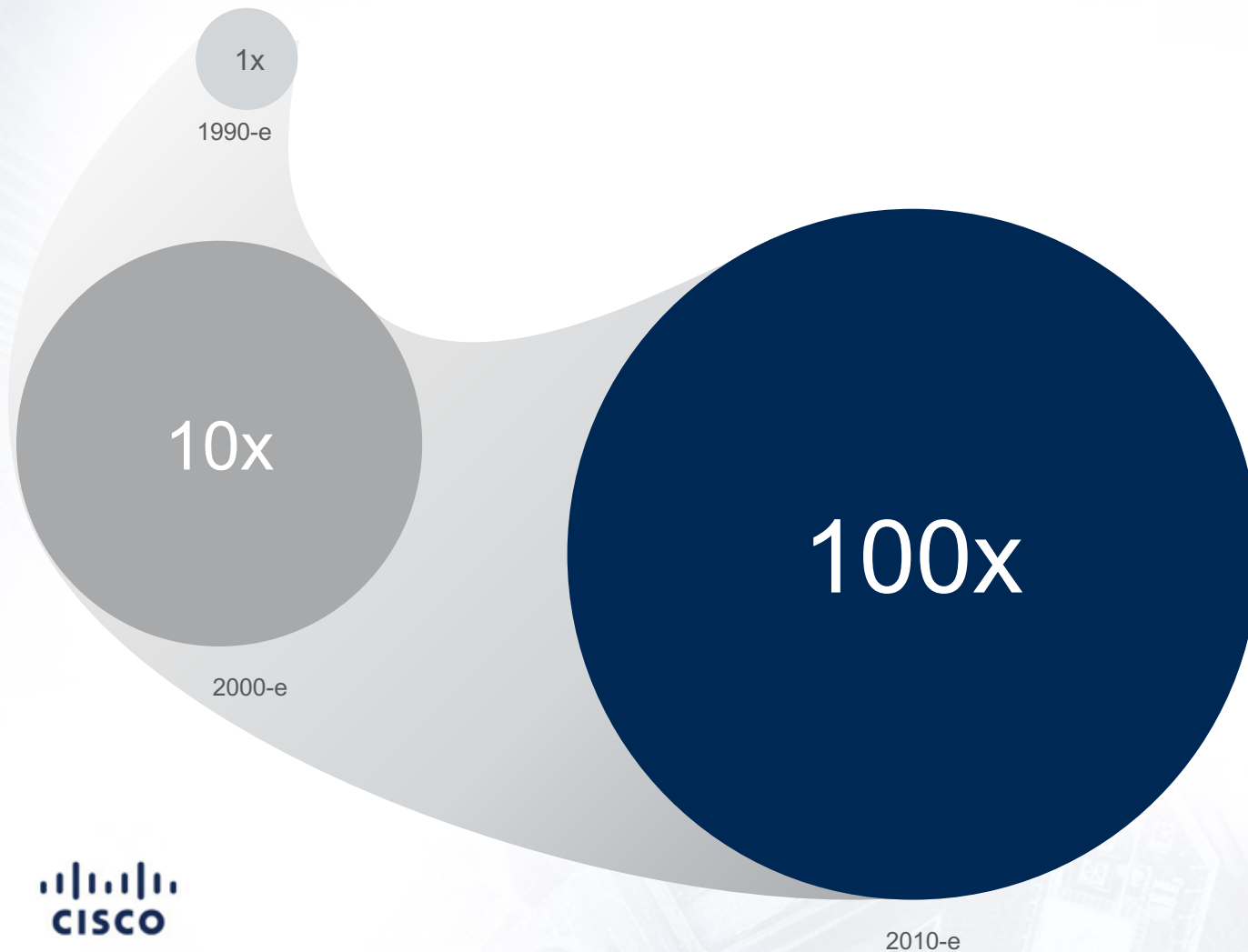
- Самая популярная причина «продажи» ИБ (реальные инциденты, мифические угрозы, результаты аудита)
- В условиях кризиса не всегда работает (есть более приоритетные риски и угрозы – девальвация, колебания курса, нет заимствований, сокращение, урезание бюджетов...)

- Наиболее актуальная причина для государственных органов
- Средняя актуальность – крупные предприятия
- Низкая актуальность – средний бизнес
- Практически неактуальна – для малого бизнеса

Как это делается сейчас

- «О, а вы знаете, что ФСТЭК 4 месяца назад выпустила новый приказ с требованиями по защите? Пойду поищу в Интернете текст»
- «Вот сейчас закончим внедрять СТО БР ИББС и посмотрим в сторону 382-П»
- «Зачем мне читать сам приказ, я у Лукацкого выжимку прочту и все»
- «Я не могу все это реализовать – десятки документов от разных регуляторов с сотнями конфликтующих требований»
- «Дождусь проверки регулятора и будь, что будет»

Взрывной рост числа нормативных актов

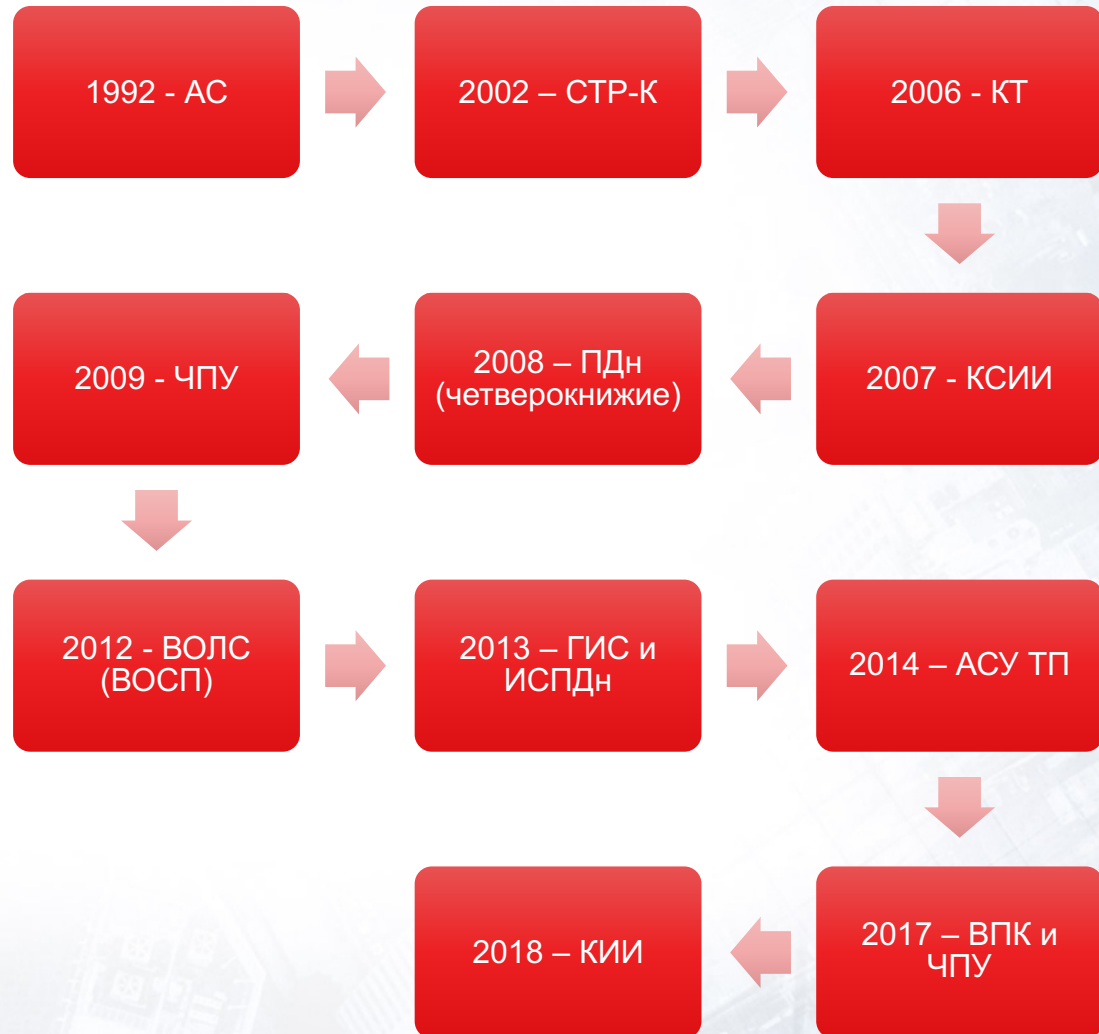


Как в них разобраться?

Только один пример - ФСТЭК

Большое

количество требований не позволяет реализовать их последовательно. Особенно в контексте появления новых требований и вовлечения новых регуляторов





Есть ли единый
список требований
по защите?



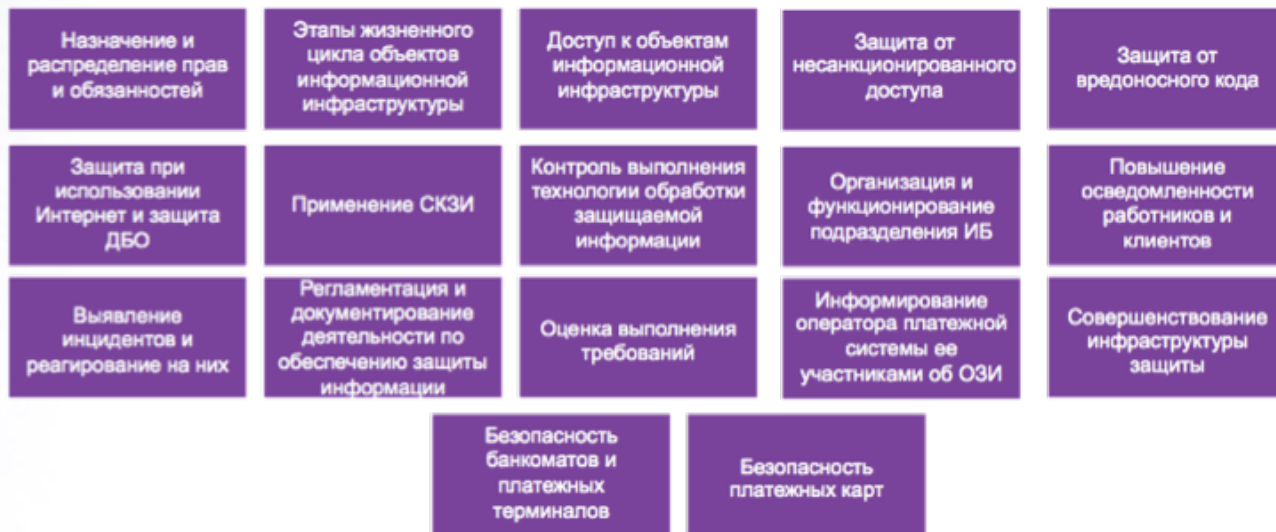


СКОЛЬКО ВЫ ЗНАЕТЕ
НПДА С ТРЕБОВАНИЯМИ
ПО ИББ?

Структура системы нормативных правовых актов по ИБ



Сотни требований по защите

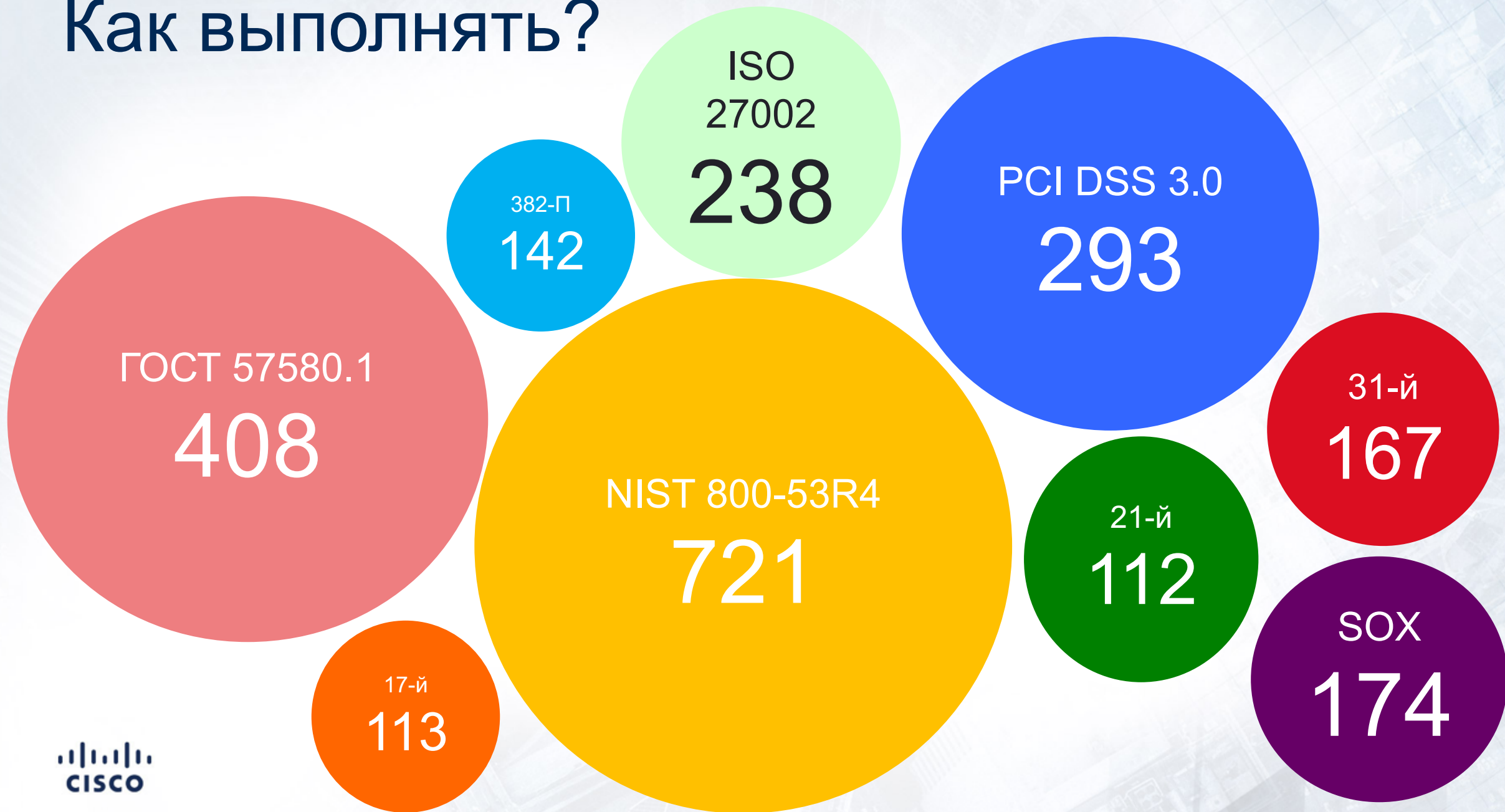


150+ требований в 382-П

№	Меры защиты	Классы защищенности ИС (Приказ 17)				Уровни защищенности П.Ди (Приказ 21)				Класс защищенности АСУ				
		4	3	2	1	4	3	2	1	3	2	1		
I. Идентификация и аутентификация субъектов доступа и объектов доступа (ИАФ)														
1.	ИАФ.0	Разработка правил и процедур (политик) идентификации и аутентификации субъектов доступа и объектов доступа		отсутствует				отсутствует				+	+	+
2.	ИАФ.1	Идентификация и аутентификация пользователей, являющихся работниками оператора		+	+	+	+	+	+	+	+	+	+	+
3.	ИАФ.2	Идентификация и аутентификация устройств, в том числе стационарных, мобильных и портативных			+	+			+	+				+
4.	ИАФ.3	Управление идентификаторами, в том числе создание, присвоение, уничтожение идентификаторов		+	+	+	+	+	+	+	+	+	+	+
5.	ИАФ.4	Управление средствами аутентификации, в том числе хранение, выдача, инициализация, блокирование средств аутентификации и принятие мер в случае утраты и (или) компрометации средств аутентификации		+	+	+	+	+	+	+	+	+	+	+
6.	ИАФ.5	Защита обратной связи при вводе аутентификационной информации		+	+	+	+	+	+	+	+	+	+	+
7.	ИАФ.6	Идентификация и аутентификация пользователей, не являющихся работниками оператора (внешних пользователей)		+	+	+	+	+	+	+	+	+	+	+
8.	ИАФ.7	Идентификация и аутентификация объектов файловой системы, запускаемых и исполняемых модулей, объектов систем управления базами данных, объектов, создаваемых прикладным и специальным программным обеспечением, иных объектов доступа							отсутствует					
II. Управление доступом субъектов доступа к объектам доступа (УПД)														
9.	УПД.0	Разработка правил и процедур (политик) управления доступом субъектов доступа к объектам доступа		отсутствует				отсутствует				+	+	+
10.	УПД.1	Управление (заведение, активация, блокирование и уничтожение) учетными записями пользователей, в том числе внешних пользователей		+	+	+	+	+	+	+	+	+	+	+
11.	УПД.2	Реализация необходимых методов (дискреционный, мандатный, ролевой или иной метод), типов (чтение, запись, выполнение или иной тип) и правил разграничения доступа		+	+	+	+	+	+	+	+	+	+	+
12.	УПД.3	Управление (физическая, маршрутизация, контроль соединений, односторонняя передача и иные способы управления) информационными потоками между устройствами, сегментами информационной системы, а также между информационными системами				+	+	+	+	+	+	+	+	+

167 требований в 17/21/31-м приказах ФСТЭК

Как выполнять?



Меры по защите информации ФСТЭК

Защитная мера	ПДн	ГИС	АСУ ТП
Идентификация и аутентификация субъектов доступа и объектов доступа	+	+	+
Управление доступом субъектов доступа к объектам доступа	+	+	+
Ограничение программной среды	+	+	+
Защита машинных носителей информации, на которых хранятся и (или) обрабатывается КИ	+	+	+
Регистрация событий безопасности	+	+	+
Антивирусная защита	+	+	+
Обнаружение (предотвращение) вторжений	+	+	+
Контроль (анализ) защищенности персональных данных	+	+	+
Обеспечение целостности информационной системы и КИ	+	+	+
Обеспечение доступности персональных данных	+	+	+
Защита среды виртуализации	+	+	+
Защита технических средств	+	+	+
Защита информационной системы, ее средств, систем связи и передачи данных	+	+	+

Меры по защите информации ФСТЭК

Защитная мера	ПДн	ГИС	АСУ ТП
Управление инцидентами	+		+
Управление конфигурацией информационной системы и системы защиты КИ	+		+
Безопасная разработка прикладного и специального программного обеспечения разработчиком			+
Управление обновлениями программного обеспечения			+
Планирование мероприятий по обеспечению защиты информации			+
Обеспечение действий в нештатных (непредвиденных) ситуациях			+
Информирование и обучение пользователей			+
Анализ угроз безопасности информации и рисков от их реализации			+

- Планы ФСТЭК

Унификация перечня защитных мер для всех трех приказов

Малоизвестные документы ФСТЭК

- Коммерческая тайна
 - Методические рекомендации по технической защите информации, составляющей коммерческую тайну
- Ключевые системы информационной инфраструктуры
 - Методика определения актуальных угроз безопасности информации в ключевых системах информационных инфраструктурах
 - Общие требования по обеспечению безопасности информации в ключевых системах информационных инфраструктурах
 - Базовая модель угроз безопасности информации в ключевых системах информационных инфраструктурах
 - Рекомендации по обеспечению безопасности информации в ключевых системах информационных инфраструктурах

Малоизвестные документы ISO

- ISO Guide 73. Risk management - Vocabulary - Guidelines for use in standards
- ISO 10181-7. Security audit and alarm framework
- ISO 13569. Banking and related financial services — Information security guidelines
 - Принят как ГОСТ Р ИСО/МЭК
- ISO 15489. Information and Documentation – Records management
- ISO TR 17944. Banking - Security and other financial services - Framework for security in financial systems
- ISO 18043. Selection, deployment and operations of intrusion detection systems

Малоизвестные документы ISO

- ISO 18028. IT network security
- ISO 18044. Security Incident Management
 - Принят как ГОСТ Р ИСО/МЭК
- ISO 18045. Methodology for IT security evaluation
 - Принят как ГОСТ Р ИСО/МЭК
- ISO TR 19791. Security assessment of operational systems
- ISO 21827. Systems Security Engineering — Capability Maturity Model (SSE-CMM)
- ISO 24762. Security techniques — Guidelines for information and communications technology disaster recovery services

Малоизвестные проекты ISO

- ISO 31000. Risk management — Guidelines on principles and implementation of risk management
- Новая серия 270xx
 - ISO 27031 (существенно расширенный) = X.1051
 - ISO 27011 = ISO 27002 для операторов
 - ISO 27012 = ISO 27002 для e-government
 - ISO 27033 (7 частей) = ISO 18028
 - ISO 27034 – application security
 - ISO 27037 = ISO 27002 (взаимодействие государства и бизнеса)
- Новая серия 290xx
 - Privacy Framework, Access Management Framework, Responsible Vulnerability Disclosure, Verification of cryptographic protocols...

BSI или BSI?

- BSI
 - British Standards Institution
 - Bundesamt für Sicherheit in der Informationstechnik
- BSI Standard 100-1 Information Security Management Systems (ISMS)
- BSI-Standard 100-2: IT-Grundschatz Methodology
- BSI-Standard 100-3: Risk Analysis based on IT-Grundschatz

Стандарты ITU-T для операторов связи

- Базовый уровень информационной безопасности операторов связи
- X.805 Архитектура безопасности для систем, обеспечивающих связь между оконечными устройствами
- X.1051 Система управления информационной безопасностью – Требования к электросвязи (ISMS-T)
- E.408 Требования к безопасности сетей электросвязи
- E.409 Организация по реагированию на инциденты и обработка инцидентов безопасности: Руководство для организаций электросвязи

Стандарты ITU-T для операторов связи

- X.800 Open Systems Security Architecture
- X.802 Lower Layers Security Model
- X.803 Upper Layers Security Model
- X.810 Security frameworks for open systems: Overview
- X.811 SFfOS: Authentication framework
- X.812 SFfOS: Access control framework
- X.813 SFfOS: Non-repudiation framework
- X.814 SFfOS: Confidentiality framework
- X.815 SFfOS: Integrity framework
- X.816 SFfOS: Security audit and alarms framework

Стандарты ITU-T для операторов связи

- G.841 и G.842 – защитные архитектуры SDH
- H.233-H.235 – безопасность мультимедийных служб (например, H.323)
- M.3016 – безопасность сети управления электросвязью
- T.36 – безопасность факсимильной передачи
- X.736 – оповещение о нарушениях безопасности
- X.740 – журнал регистрации событий безопасности
- X.830-X.835 – набор рекомендаций по созданию протоколов высших уровней (согласно OSI) для реализации услуг безопасности
- X.1121 – безопасность мобильной связи

Малоизвестные ГОСТы

- ГОСТ Р 51188-98. Испытания программных средств на наличие компьютерных вирусов
- ГОСТ Р 51583-2000. Порядок создания автоматизированных систем в защищенном исполнении
- ГОСТ Р 51624-2000. Автоматизированные системы в защищенном исполнении
- ГОСТ Р 52448-2005. Обеспечение безопасности сетей электросвязи
- ГОСТ Р 52447-2005. Техника защиты информации. Номенклатура показателей качества

Малоизвестные ГОСТы

- ГОСТ Р 51901.2-2005 (МЭК 60300). Менеджмент риска
 - 16 частей (сейчас опубликованы не все)
- ГОСТ Р 51275-2006. Факторы, воздействующие на информацию
- И еще около шести десятков ГОСТов по информационной безопасности

Другие малоизвестные документы

- HB 174-2003. Information security management - Implementation guide for the health sector
- Generally Accepted Information Security Principles (GAISP)
- Information Security Risk Assessment Practices of Leading Organizations (от US GAO)
- The Standard of Good Practice for Information Security (от ISF)
- Information Security Management Maturity Model (ISM3)
- Свыше сотни документов NIST

Стандарты управления рисками

- AS/NZS 4360
- HB 167:200X
- EBIOS
- ISO 27005 (ISO/IEC IS 13335-2)
- MAGERIT
- MARION
- MEHARI
- CRISAM
- OCTAVE
- ISO 31000
- NIST SP 800-3
- SOMAP
- Lanifex Risk Compass
- Austrian IT Security Handbook
- на основе CRAMM
- A&K Analysis
- ISF IRAM (включая SARA, SPRINT)
- OSSTMM RAV
- BSI 100-3

Настройки оборудования

- Cisco Security Architecture for Enterprise (SAFE)
- Security Configuration Benchmarks (от CIS)
- Router Security Configuration Guide (от NSA)

Как ВЫПОЛНИТЬ ТЫСЯЧИ ТРЕБОВАНИЙ?



Что же делать?



DEMOTIVATORS.RU

Шеф ВСЁ ПРОПАЛО

ВСЁ напрасно

**«Небольшая доля причин,
вкладываемых средств или
прилагаемых усилий, отвечает за
большую долю результатов,
получаемой продукции или
заработанного вознаграждения»**

Вильфредо Парето (1848 – 1923)

Принцип Парето на практике

- 20% вложенных средств ответственны за 80% отдачи
- 80% следствий проистекает из 20% причин
- 20% покупателей приносит 80% прибыли
- 20% преступников совершают 80% преступлений
- 20% водителей виновны в 80% ДТП
- 80% времени вы носите 20% имеющейся одежды
- 80% энергии двигателя теряется впустую
- 20% населения владеют 80% всех ценностей
- 80% времени ПК тратится на 20% команд программы


Суть принципа Парето

- Диспропорция является неотъемлемым свойством соотношения между причинами и результатами, вкладом и возвратом, усилиями и вознаграждением за них
 - Если мы изучим и проанализируем два набора данных, относящихся к причинам и результатам, то скорее всего получим картину несбалансированности
 - 65/35, 70/30, 75/25, 80/20, 95/5...
- Он опровергает логическое предположение, что все факторы имеют примерно одинаковое значение
- Принцип 80/20 будет работать всегда и везде, если не прилагать усилий по его преодолению

Принцип Парето в безопасности

- 80% людей совершат НСД, если это не станет известным
- 88% ИТ-специалистов допускают месть работодателю после своего увольнения
- 20% уязвимостей приводят к 80% всех атак
- Атаки обычно направлены на 95% уязвимостей, для которых уже существуют способы устранения
- Только 20% функций СЗИ используются на практике
- Стоимость лицензии на систему защиты составляет около 15-20% от совокупной стоимости владения

Общие требования по защите



На уровне законов

1. Определение угроз безопасности, анализ уязвимостей и анализ рисков
2. Предотвращение неправомерного доступа, уничтожения, модифицирования, блокирования, копирования, предоставления, распространения информации на объекте защиты
3. Недопущение воздействия на тех.средства обработки информации, в результате которого может быть нарушено или прекращено функционирование объекта защиты
4. Применение прошедших в установленном порядке процедуру оценки соответствия средств защиты информации
5. Оценка эффективности принимаемых мер по обеспечению безопасности
6. Учет машинных носителей
7. Обнаружение фактов несанкционированного доступа и принятие мер
8. Восстановление информации, модифицированной или уничтоженной вследствие несанкционированного доступа к ней
9. Установление правил доступа к информации, а также обеспечением регистрации и учета всех действий, совершаемых с ней
10. Контроль за принимаемыми мерами по обеспечению безопасности
11. Непрерывное взаимодействие с ГосСОПКА
12. Наличие ИБ-подразделения или ответственного сотрудника

На уровне технических НПА: Россия

Общие

- Разграничение доступа (управление потоками)
- Идентификация и аутентификация
- Межсетевое взаимодействие
- Регистрация действий
- Документация и сопровождение
- Физический доступ
- Контроль целостности
- Тестирование безопасности
- Сигнализация и реагирование
- Контроль целостности
- Защита каналов связи
- Обнаружение вторжений
- Антивирусная защита
- ИСР

Специфичные

- Защита специфичных процессов (биллинг, АБС, PCI...)
- Защита приложений (Web, СУБД...)
- Нестандартные механизмы (ловушки)

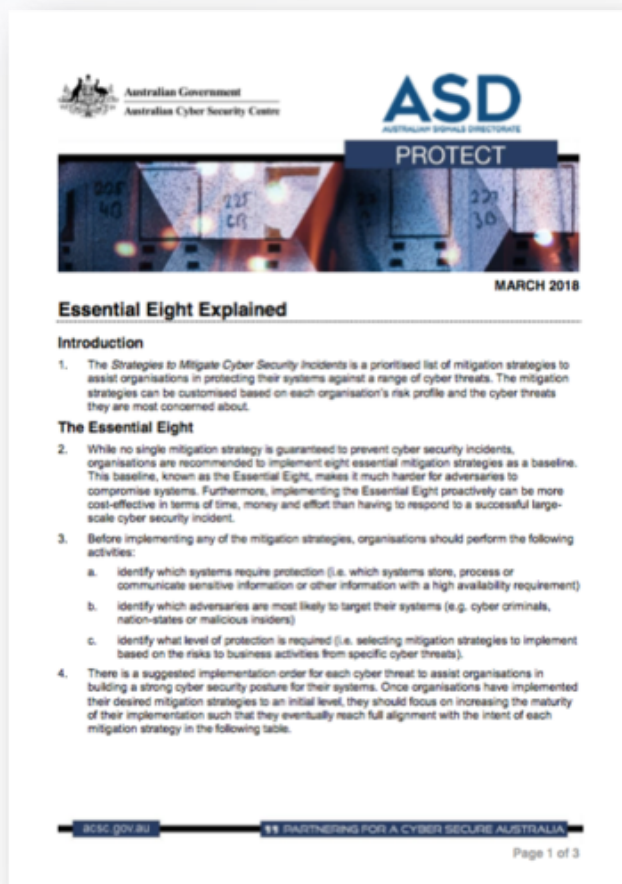
Топ 4 защитных мер в Австралии



1. Application whitelisting
(замкнутая программная среда)
2. Обновление приложений
(установка патчей)
3. Обновление операционных систем
4. Ограничение административных привилегий

Закрывают 85% всех угроз

Топ 8 защитных мер в Австралии



1. Application whitelisting (замкнутая программная среда)
2. Обновление приложений (установка патчей)
3. Конфигурация настроек макросов в MS Office
4. Усиление защиты приложений пользователей (отключение Flash, блокирование Java и скриптов и т.п.)
5. Ограничение административных привилегий
6. Многофакторная аутентификация
7. Обновление операционных систем
8. Ежедневное резервное копирование

Топ35 защитных мер австралийского ASD

Mitigation Strategy Effectiveness Ranking for 2014 (and 2012)	Mitigation Strategy	Overall Security Effectiveness	User Resistance	Upfront Cost (Staff, Equipment, Technical Complexity)	Maintenance Cost (Mainly Staff)	Helps Detect Intrusions	Helps Prevent Intrusion Stage 1: Code Execution	Helps Contain Intrusion Stage 2: Network Propagation	Helps Contain Intrusion Stage 3: Data Exfiltration
1 (1)	Application whitelisting of permitted/trusted programs, to prevent execution of malicious or unapproved programs including .DLL files, scripts and installers.	Essential	Medium	High	Medium	Yes	Yes	Yes	Yes
2 (2)	Patch applications e.g. Java, PDF viewer, Flash, web browsers and Microsoft Office. Patch/mitigate systems with "extreme risk" vulnerabilities within two days. Use the latest version of applications.	Essential	Low	High	High	No	Yes	Possible	No
3 (3)	Patch operating system vulnerabilities. Patch/mitigate systems with "extreme risk" vulnerabilities within two days. Use the latest suitable operating system version. Avoid Microsoft Windows XP.	Essential	Low	Medium	Medium	No	Yes	Possible	No
4 (4)	Restrict administrative privileges to operating systems and applications based on user duties. Such users should use a separate unprivileged account for email and web browsing.	Essential	Medium	Medium	Low	No	Possible	Yes	No

85%
угроз

Once organisations have effectively implemented the Top 4 mitigation strategies, firstly on workstations of users who are most likely to be targeted by cyber intrusions and then on all workstations and servers, additional mitigation strategies can then be selected to address security gaps until an acceptable level of residual risk is reached.

5 (18)	User application configuration hardening, disabling: running Internet-based Java code, untrusted Microsoft Office macros, and unneeded/undesired web browser and PDF viewer features.	Excellent	Medium	Medium	Medium	No	Yes	No	No
6 (N/A)	Automated dynamic analysis of email and web content run in a sandbox to detect suspicious behaviour including network traffic, new or modified files, or other configuration changes.	Excellent	Low	Medium	Low	Yes	Yes	No	Possible
7 (21)	Operating system generic exploit mitigation e.g. Data Execution Prevention (DEP), Address Space Layout Randomisation (ASLR) and Enhanced Mitigation Experience Toolkit (EMET).	Excellent	Low	Medium	Low	Possible	Yes	Possible	No
8 (11)	Host-based intrusion detection/prevention system to identify anomalous behaviour during program execution e.g. process injection, keystroke logging, driver loading and persistence.	Excellent	Low	Medium	Medium	Yes	Yes	No	Possible
9 (5)	Disable local administrator accounts to prevent network propagation using compromised local administrator credentials that are shared by several workstations.	Excellent	Low	Medium	Low	No	No	Yes	No
10 (7)	Network segmentation and segregation into security zones to protect sensitive information and critical services such as user authentication by the Microsoft Active Directory service.	Excellent	Low	High	Medium	Yes	No	Yes	Possible
11 (6)	Multi-factor authentication especially implemented for remote access, or when the user is about to perform a privileged action or access a sensitive information repository.	Excellent	Medium	High	Medium	No	No	Possible	No
12 (8)	Software-based application firewall, blocking incoming network traffic that is malicious or otherwise unauthorised, and denying network traffic by default.	Excellent	Low	Medium	Medium	Yes	Yes	Yes	No
13 (9)	Software-based application firewall, blocking outgoing network traffic that is not generated by a whitelisted application, and denying network traffic by default.	Excellent	Medium	Medium	Medium	Yes	No	Yes	Yes
14 (10)	Non-persistent virtualised sandboxed trusted operating environment, hosted outside of the organisation's internal network, for risky activities such as web browsing.	Excellent	High	High	Medium	Possible	No	Yes	Possible
15 (12)	Centralised and time-synchronised logging of successful and failed computer events, with automated immediate log analysis, storing logs for at least 18 months.	Excellent	Low	High	High	Yes	No	Possible	Possible
16 (13)	Centralised and time-synchronised logging of allowed and blocked network activity, with automated immediate log analysis, storing logs for at least 18 months.	Excellent	Low	High	High	Yes	No	Possible	Possible
17 (14)	Email content filtering, allowing only whitelisted business related attachment types. Preferably analyse/convert/sanitise hyperlinks, PDF and Microsoft Office attachments.	Excellent	High	High	Medium	Yes	Yes	No	Possible
18 (15)	Web content filtering of incoming and outgoing traffic, whitelisting allowed types of web content and using behavioural analysis, cloud-based reputation ratings, heuristics and signatures.	Excellent	Medium	Medium	Medium	Yes	Yes	No	Possible
19 (16)	Web domain whitelisting for all domains, since this approach is more proactive and thorough than blacklisting a tiny percentage of malicious domains.	Excellent	High	High	Medium	Yes	Yes	No	Yes
20 (19)	Block spoofed emails using Sender ID or Sender Policy Framework (SPF) to check incoming emails, and a "hard fail" SPF record to help prevent spoofing of your organisation's domain.	Excellent	Low	Low	Low	Possible	Yes	No	No
21 (22)	Workstation and server configuration management based on a hardened Standard Operating Environment, disabling unneeded/undesired functionality e.g. IPv6, autorun and LanMan.	Good	Medium	Medium	Low	Possible	Yes	Yes	Possible
22 (25)	Antivirus software using heuristics and automated internet-based reputation ratings to check a program's prevalence and its digital signature's trustworthiness prior to execution.	Good	Low	Low	Low	Yes	Yes	No	No
23 (24)	Deny direct internet access from workstations by using an IPv6-capable firewall to force traffic through a split DNS server, an email server, or an authenticated web proxy server.	Good	Low	Low	Low	Yes	Possible	No	Yes
24 (23)	Server application configuration hardening e.g. databases, web applications, customer relationship management, finance, human resources and other data storage systems.	Good	Low	High	Medium	Possible	Yes	No	Possible
25 (27)	Enforce a strong passphrase policy covering complexity, length, expiry, and avoiding both passphrase reuse and the use of a single dictionary word.	Good	Medium	Medium	Low	Possible	No	Yes	No
26 (29)	Removable and portable media control as part of a Data Loss Prevention strategy, including storage, handling, whitelisting allowed USB devices, encryption and destruction.	Good	High	Medium	Medium	No	Yes	Possible	Yes
27 (28)	Restrict access to Server Message Block (SMB) and NetBIOS services running on workstations and on servers where possible.	Good	Low	Medium	Low	No	Yes	Yes	No
28 (20)	User education e.g. internet threats and spear phishing socially engineered emails. Avoid: weak passphrases, passphrase reuse, exposing email addresses, unapproved USB devices.	Good	Medium	High	Medium	Possible	Possible	No	No
29 (26)	Workstation inspection of Microsoft Office files for potentially malicious abnormalities e.g. using the Microsoft Office File Validation or Protected View feature.	Good	Low	Low	Low	Possible	Yes	No	No
30 (25)	Signature-based antivirus software that primarily relies on up to date signatures to identify malware. Use gateway and desktop antivirus software from different vendors.	Good	Low	Low	Low	Possible	Possible	No	No
31 (30)	TLS encryption between email servers to help prevent legitimate emails being intercepted and used for social engineering. Perform content scanning after email traffic is decrypted.	Good	Low	Low	Low	No	No	No	No
32 (32)	Block attempts to access websites by their IP address instead of by their domain name, e.g. implemented using a web proxy server, to force cyber adversaries to obtain a domain name.	Average	Low	Low	Low	Yes	Yes	No	Yes
33 (33)	Network-based intrusion detection/prevention system using signatures and heuristics to identify anomalous traffic both internally and crossing network perimeter boundaries.	Average	Low	High	High	Possible	Possible	Possible	Possible
34 (34)	Gateway blacklisting to block access to known malicious domains and IP addresses, including dynamic and other domains provided free to anonymous internet users.	Average	Low	Low	High	Possible	Yes	No	Yes
35 (35)	Capture network traffic to/from internal critical asset workstations and servers as well as traffic traversing the network perimeter, to perform post-intrusion analysis.	Average	Low	High	Low	No	No	No	No

Топ20 защитных мер SANS

- Twenty Critical Security Controls for Effective Cyber Defense от SANS

В 2015-м году перешли в Center for Internet Security (CIS)

- Динамично обновляемый перечень 20 основных защитных мер против актуальных угроз, построенный по 5 принципам:

При разработке мер защиты использовалась информация о наиболее актуальных способах атак

Для каждой меры защиты определен её приоритет; это позволяет в первую очередь внедрять меры, которые уменьшают наиболее опасные риски;

Эффективность применяемых мер защиты должны быть измеряемой

Необходимо применять постоянный мониторинг мер защиты

Там где это возможно необходимо автоматизировать выполнение мер

20 Critical Security Controls		National Security Agency Assessment of the 20 Critical Controls			
Critical Security Control	Critical Security Control Description	Thr	Attack Mitigation	Dependencies	Technical Maturity
1	Inventory of Authorized and Unauthorized Devices Reduce the ability of attackers to find and exploit unauthorized and unprotected systems: Use active monitoring and configuration management to maintain an up-to-date inventory of devices connected to the enterprise network, including servers, workstations, laptops, and remote devices.	1	Very High	Foundational	High
2	Inventory of Authorized and Unauthorized Software Identify vulnerable or malicious software to mitigate or root out attacks: Devise a list of authorized software for each type of system, and deploy tools to track software installed (including type, version, and patches) and monitor for unauthorized or unnecessary software.	1	Very High	Foundational	High
3	Secure Configurations for Hardware & Software on Laptops, Workstations, and Servers Prevent attackers from exploiting services and settings that allow easy access through networks and browsers: Build a secure image that is used for all new systems deployed to the enterprise; host these standard images on secure storage servers, regularly validate and update these configurations, and track system images in a configuration management system.	1a	Very High	Capability	High
4	Continuous Vulnerability Assessment and Remediation Proactively identify and repair software vulnerabilities reported by security researchers or vendors: Regularly run automated vulnerability scanning tools against all systems and quickly remediate any vulnerabilities, with critical problems fixed within 48 hours.	1a	Very High	Capability	High
5	Malware Defenses Block malicious code from tampering with system settings or contents, capturing sensitive data, or spreading: Use automated anti-virus and anti-spamware software to continuously monitor and protect workstations, servers, and mobile devices. Automatically update such anti-malware tools on all machines on a daily basis. Prevent network devices from using auto-run programs to access removable media.	1a	High/Medium	Capability	High/Medium
6	Application Software Security Neutralize vulnerabilities in web-based and other application software: Carefully test internally developed and third-party application software for security flaws, including coding errors and malware. Deploy web application firewalls that inspect all traffic, and explicitly check for errors in all user input (including by size and data type).	2	High	Capability	Medium
7	Wireless Device Control Protect the security perimeter against unauthorized wireless access: Allow wireless devices to connect to the network only if they match an authorized configuration and security profile and have a documented owner and defined business need. Ensure that all wireless access points are manageable using enterprise management tools. Configure scanning tools to detect wireless access points.	2	High	Capability	Medium
8	Data Recovery Capability Minimize the damage from an attack: Implement a trustworthy plan for removing all traces of an attack. Automatically back up all information required to fully restore each system, including the operating system, application software, and data. Back up all systems at least weekly; back up sensitive systems more often. Regularly test the restoration process.	2	Medium	Capability	Medium
9	Security Skills Assessment and Appropriate Training to Fill Gaps Find knowledge gaps, and fill them with exercises and training: Develop a security skills assessment program, map training against the skills required for each job, and use the results to allocate resources effectively to improve security practices.	2	Medium	Capability	Medium
10	Secure Configurations for Network Devices such as Firewalls, Routers, and Switches Preclude electronic holes from forming at connection points with the Internet, other organizations, and internal network segments: Compare firewall, router, and switch configurations against standards for each type of network device. Ensure that any deviations from the standard configurations are documented and approved and that any temporary deviations are undone when the business need abates.	3	High/Medium	Capability/Dependent	Medium/Low
11	Limitation and Control of Network Ports, Protocols, and Services Allow remote access only to legitimate users and services: Apply host-based firewalls and port filtering and scanning tools to block traffic that is not explicitly allowed. Properly configure web servers, mail servers, file and print services, and domain name system (DNS) servers to limit remote access. Disable automatic installation of unnecessary software components. Move servers inside the firewall unless remote access is required for business purposes.	3	High/Medium	Capability/Dependent	Medium/Low
12	Controlled Use of Administrative Privileges Protect and validate administrative accounts on desktops, laptops, and servers to prevent two common types of attacks: (1) enticing users to open a malicious e-mail attachment, or file, or to visit a malicious website; and (2) cracking an administrative password and thereby gaining access to a target machine. Use robust passwords that follow Federal Desktop Core Configuration (FDCC) standards.	4	High/Medium	Dependent	Medium
13	Boundary Defense Control the flow of traffic through network borders, and police content by looking for attacks and evidence of compromised machines: Establish multilayered boundary defenses by relying on firewalls, proxies, demilitarized zone (DMZ) perimeter networks, and other network-based tools. Filter inbound and outbound traffic, including through business partner networks ("extranets").	4	High/Medium	Dependent	Medium/Low
14	Maintenance, Monitoring, and Analysis of Security Audit Logs Use detailed logs to identify and uncover the details of an attack, including the location, malicious software deployed, and activity on victim machines: Generate standardized logs for each hardware device and the software installed on it, including date, time stamp, source address, destination address, and other information about each packet and/or transaction. Store logs on dedicated servers, and run binewly reports to identify and document anomalies.	4	Medium	Dependent	Medium
15	Controlled Access Based on the Need to Know Prevent attackers from gaining access to highly sensitive data: Carefully identify and separate critical data from information that is readily available to internal network users. Establish a multilevel data classification scheme based on the impact of any data exposure, and ensure that only authorized users have access to sensitive data and files.	4	Medium	Dependent	Medium/Low
16	Account Monitoring and Control Keep attackers from impersonating legitimate users: Review all system accounts and disable any that are not associated with a business process and owner. Immediately revoke system access for terminated employees or contractors. Disable dormant accounts and encrypt and delete any files associated with such accounts. Use robust passwords that conform to FDCC standards.	4	Medium	Dependent	Medium/Low
17	Data Loss Prevention Stop unauthorized transfer of sensitive data through network attacks and physical theft: Scrutinize the movement of data across network boundaries, both electronically and physically, to minimize the exposure to attackers. Monitor people, processes, and systems, using a centralized management framework.	5	Medium/Low	Dependent	Low
18	Incident Response Management Protect the organization's reputation, as well as its information: Develop an incident response plan with clearly delineated roles and responsibilities for quickly discovering an attack and then effectively containing the damage, evaluating the attacker's presence, and restoring the integrity of the network and systems.	5	Medium	Dependent	Low
19	Secure Network Engineering Keep poor network design from enabling attackers: Use a robust, secure network engineering process to prevent security controls from being circumvented. Deploy a network architecture with at least three tiers (DMZ, middle-tier, private network). Allow rapid deployment of new access controls to quickly deflect attacks.	6	Low	Indirect	Low
20	Penetration Tests and Red Team Exercises Use simulated attacks to improve organizational readiness: Conduct regular internal and external penetration tests that mimic an attack to identify vulnerabilities and gauge the potential damage. Use periodic red team exercises—all-out attempts to gain access to critical data and systems to test existing defenses and response capabilities.	6	Low	Indirect	Low



OT SANS Top 20 κ CIS Controls



Basic

- 1 Inventory and Control of Hardware Assets
- 2 Inventory and Control of Software Assets
- 3 Continuous Vulnerability Management
- 4 Controlled Use of Administrative Privileges
- 5 Secure Configuration for Hardware and Software on Mobile Devices, Laptops, Workstations and Servers
- 6 Maintenance, Monitoring and Analysis of Audit Logs

Foundational

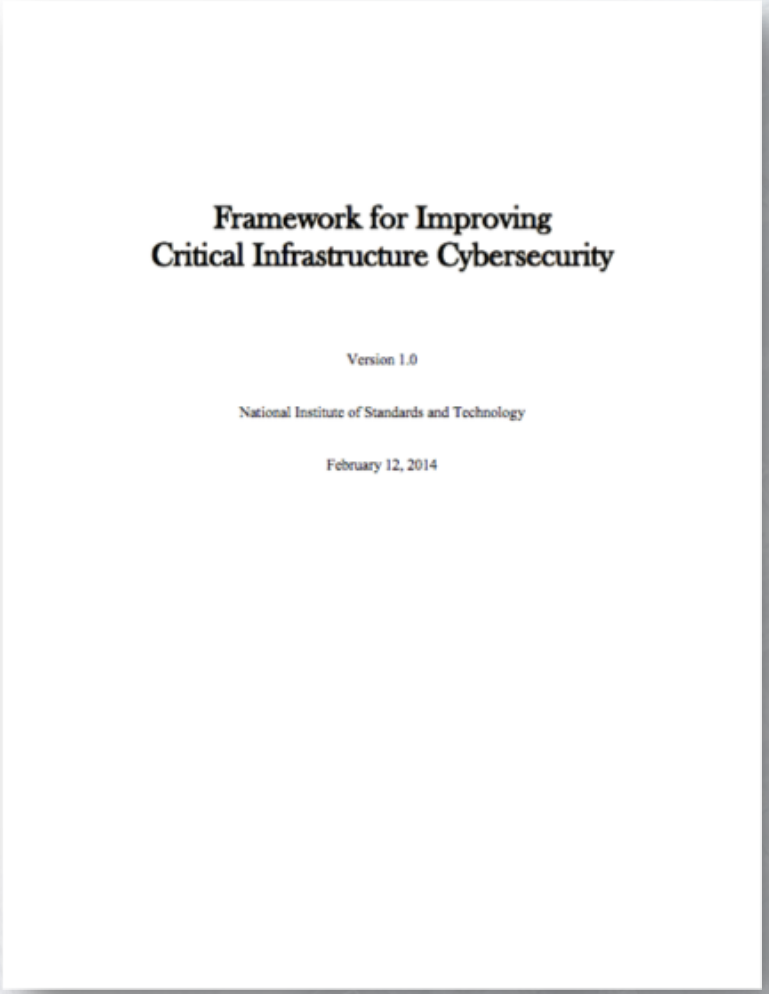
- 7 Email and Web Browser Protections
- 8 Malware Defenses
- 9 Limitation and Control of Network Ports, Protocols, and Services
- 10 Data Recovery Capabilities
- 11 Secure Configuration for Network Devices, such as Firewalls, Routers and Switches
- 12 Boundary Defense
- 13 Data Protection
- 14 Controlled Access Based on the Need to Know
- 15 Wireless Access Control
- 16 Account Monitoring and Control

Organizational

- 17 Implement a Security Awareness and Training Program
- 18 Application Software Security
- 19 Incident Response and Management
- 20 Penetration Tests and Red Team Exercises

NIST Cybersecurity Framework: последние достижения

- Быть гибкой
- Быть непредписывающей
- Использовать существующие стандарты, подходы и практики
- Быть применимой глобальной
- Фокусировать на управлении рисками, а не выполнении нормативных требований



The image shows the cover of the NIST Framework for Improving Critical Infrastructure Cybersecurity document. The title is centered at the top, followed by the version number, the organization name, and the date.

Framework for Improving Critical Infrastructure Cybersecurity

Version 1.0

National Institute of Standards and Technology

February 12, 2014

Структура Framework

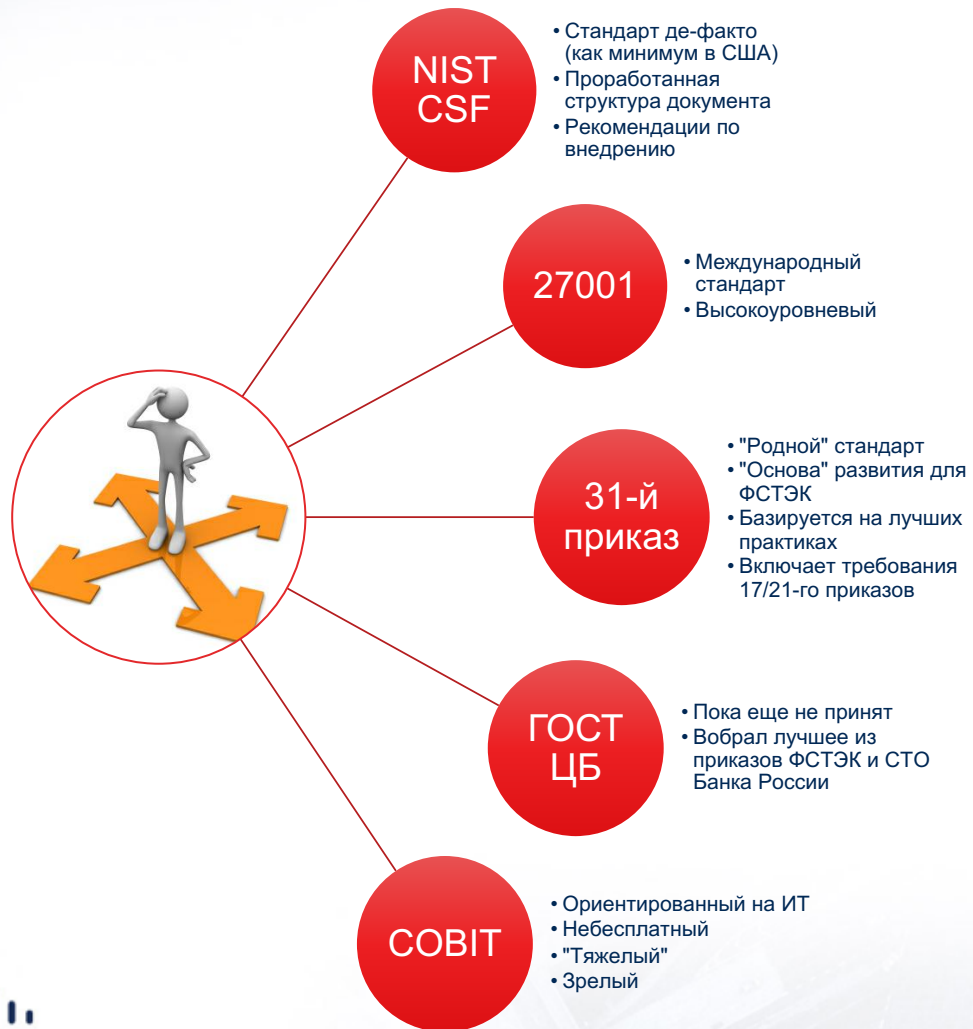
Functions	Categories	Subcategories	Informative References
IDENTIFY			
PROTECT			
DETECT			
RESPOND			
RECOVER			

Защитные меры из NIST CSF

- Стандарты NIST 800-82 и 800-53
- ISA/IEC-62443
- ISO 27001/02
- Стандарты ENISA
- Стандарт Катара
- Стандарт API
- Рекомендации ICS-CERT
- COBIT
- Council on CyberSecurity (CCS)
Top 20 Critical Security Controls (CSC)

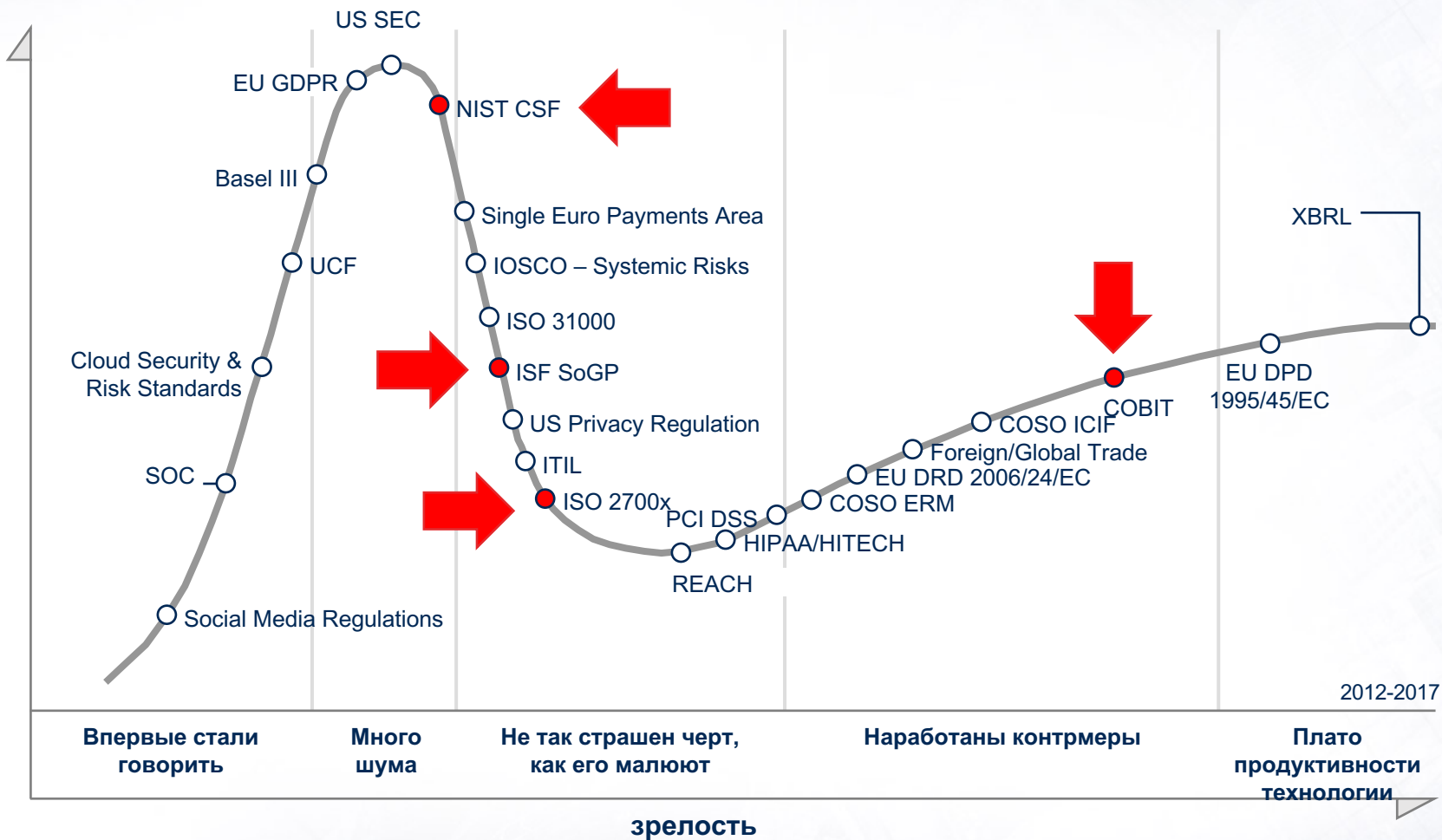
Function Unique Identifier	Function	Category Unique Identifier	Category
ID	Identify	ID.AM	Asset Management
		ID.BE	Business Environment
		ID.GV	Governance
		ID.RA	Risk Assessment
		ID.RM	Risk Management Strategy
PR	Protect	PR.AC	Access Control
		PR.AT	Awareness and Training
		PR.DS	Data Security
		PR.IP	Information Protection Processes and Procedures
		PR.MA	Maintenance
		PR.PT	Protective Technology
DE	Detect	DE.AE	Anomalies and Events
		DE.CM	Security Continuous Monitoring
		DE.DP	Detection Processes
RS	Respond	RS.RP	Response Planning
		RS.CO	Communications
		RS.AN	Analysis
		RS.MI	Mitigation
		RS.IM	Improvements
RC	Recover	RC.RP	Recovery Planning
		RC.IM	Improvements
		RC.CO	Communications

Что взять за основу?



- Выбор остается за вами – «лучшего» варианта не существует
- Выбор зависит от вашего опыта работы с указанными стандартами и вашей организации (финансы, госы и др.)
- Выполнив основные требования по защите, останется только выполнить формальности

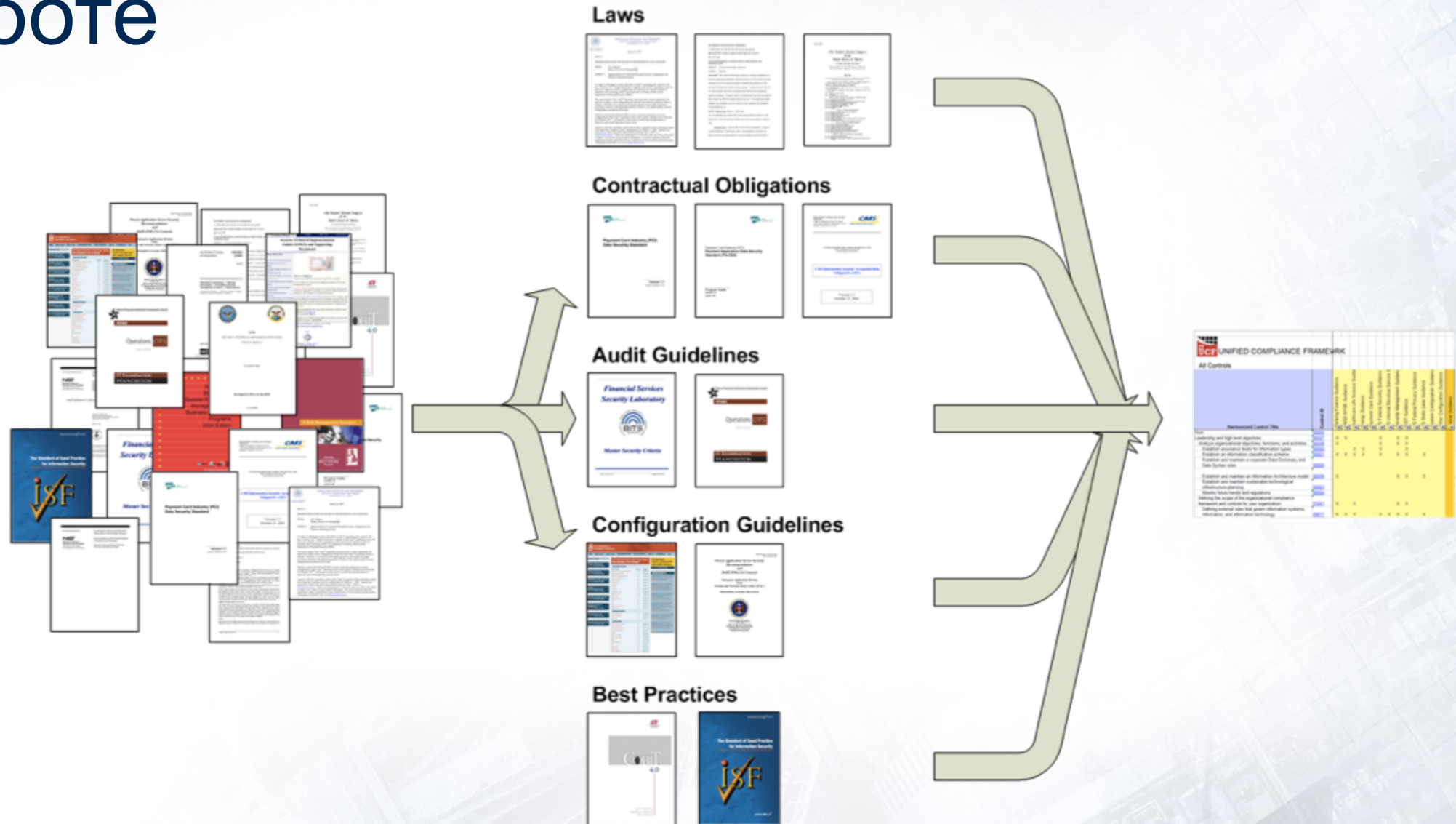
Готовность разных международных НПА



Возможно NIST CSF? Не только ЧТО, но и КАК!

Функция CSF	Категория защитных мер
Идентификация	<ul style="list-style-type: none">• Управление активами• Бизнес-окружение• Governance• Оценка рисков• Стратегия управления рисками• Управление цепочками поставок
Защита / Предотвращение	<ul style="list-style-type: none">• Контроль и управление доступом и идентификационными данными• Повышение осведомленности & Обучение• Защита данных• Процессы & процедуры защиты данных• Технологии поддержки ИБ• Защитные технологии
Обнаружение	<ul style="list-style-type: none">• Аномалии & события безопасности• Непрерывный мониторинг безопасности• Процессы обнаружения
Реагирование	<ul style="list-style-type: none">• Планирование реагирования• Коммуникации• Анализ• Нейтрализация• Улучшения
Восстановление	<ul style="list-style-type: none">• Планирование восстановления• Улучшения• Коммуникации

Mapping – очень полезная вещь в работе



Соответствие CSP SCF, PCI DSS, NIST CSF, ISO 27001, COBIT (mapping)

- A.05.1.1
- A.05.1.2
- A.06.1.1
- A.06.1.1
- A.06.1.1
- A.06.1.1
- A.06.1.1
- A.06.1.1
- A.06.1.1
- A.06.1.1
- A.06.1.2
- A.06.1.2
- A.06.1.3
- A.06.1.4
- A.06.1.5
- A.06.2.1
- A.06.2.2
- A.07.1.1
- A.07.1.1
- A.07.1.2
- A.07.2.1

COBIT 4.1 Domain: Plan and Organise (PO) (cont.)	
PO2 Define the Information Architecture (cont.)	
COBIT 4.1 Control Objective	Key Areas
P02.2 Enterprise data dictionary and data syntax rules	<ul style="list-style-type: none"> Corporate data dictionary Common data understanding
P02.3 Data classification scheme	<ul style="list-style-type: none"> Information classes Ownership Retention Access rules Security levels for each information class
P02.4 Integrity management	<ul style="list-style-type: none"> Integrity and consistency of data

Таблица соответствия положений СТО БР ИББС-1.0, частных показателей СТО БР ИББС-1.2, положений РС БР ИББС-2.3, положений Приказа ФСТЭК от 5.02.2010 № 58 [3], положений ISO/IEC 17799-2005 [4]

СТО БР ИББС-1.0	СТО БР ИББС-1.2	РС БР ИББС-2.3	Приказ ФСТЭК от 5.02.2010 № 58		ISO/IEC 17799-2005 (ISO/IEC 27002-2005)
			Положение о методах и способах защиты информации в ИСПДн	приложение к Положению о методах и способах защиты информации в ИСПДн	
7.2.1	M1.1	6.1.5			6.1.1, 6.1.3, 8.1.1, 8.2.1, 8.2.3
		6.1.6			
		6.1.7			
		6.3.10			
7.2.2	M1.3	6.1.5			6.1.3, 8.2.3
		6.1.6			
		6.1.7			
		6.3.10			
7.2.3	M1.9	6.3.5	2.1		6.1.3, 10.1.3
		6.5.7	2.1		
		6.1.7			
		6.1.7			
7.2.6	M1.13	6.1.7			8.1.2, 8.2
	M1.14	6.1.7			
7.2.8	M1.19	6.1.5			8.1.3, 8.2.3
7.3.1	M2.1	6.1.1	1.3		10.1.4, 10.3.2, 12
		6.1.2			



objective activities prioritized used to in roles, resp manag

Governa policies processes to manage the organization's regulatory, legal, risk, environmental, and operational requirements are understood and inform the management of cybersecurity risk.

- ID.GV-2: Information security roles & responsibilities are coordinated and aligned with internal roles and external partners
- ID.GV-3: Legal and regulatory requirements regarding cybersecurity,
- COBIT 5 APO13.12
- ISA 62443-2-1:2009 4.3.2.3.3
- ISO/IEC 27001:2013 A.6.1.1, A.7.2.1
- NIST SP 800-53 Rev. 4 PM-1, PS-7
- COBIT 5 MEA03.01, MEA03.04
- ISA 62443-2-1:2009 4.4.3.7

NIST Cybersecurity 1.0	ISO 27002 (2013)	PCI DSS 3.2
1.0 (PR.AC) Work integrity is	Network security management (13.1)	Requirement 1: Install and maintain a firewall configuration to protect cardholder data
		Applicable subsection(s): 1.3

формации при осуществлении переводов от 9 июня 2012 года № 382-П

при осуществлении перевода денежных средств

гент (убанет), оператор услуг платежной системы необходимый для выполнения из

гент (убанет), оператор услуг платежной системы по осуществлению доступа к защищаемой

гент (убанет), оператор услуг платежной системы по управлению криптографическими ключами

гент (убанет), оператор услуг платежной системы по осуществлению на объектах информационной системы услуг по осуществлению перевода денежных средств платеж

гент (убанет), оператор услуг платежной системы правами по формированию электронных

гент (убанет), оператор услуг платежной системы лица в один момент времени ролей, сеансов работы и эксплуатации объекта информационной

гент (убанет), оператор услуг платежной системы лица в один момент времени ролей, сеансов работы и эксплуатации объекта информационной системы использовать заявки по назначению и эксплуатации обслуживания лица в момент

гент (убанет), оператор услуг платежной системы по осуществлению доступа к защищаемой

гент (убанет), оператор услуг платежной системы по управлению криптографическими ключами

гент (убанет), оператор услуг платежной инфраструктуры обеспечивает регистрацию лиц, обладающих правами на взаимодействие на объектах информационной инфраструктуры, которые может привести к нарушению предоставления услуг по осуществлению перевода денежных средств, за исключением Банкоматов, колл-центров терминалов и электронных средств платежа

Не бороться с угрозами, а усложнять жизнь хакерам

- Как усложнить поиск цели?
- Как усложнить проникновение на цель?
- Как усложнить использование цели?
- Как усложнить скрытие атаки?
- Как сделать последствия от атак обратимыми?

THE US-CCU CYBER-SECURITY MATRIX						
	Overview	Harder to Find	Harder to Penetrate	Harder to Co-opt	Harder to Conceal	More Reversible
Hardware						
Software						
Networks						
Automation						
Users						
Suppliers						

Как защититься от киберугроз?

Фаза	Detect	Deny	Disrupt	Degrade	Deceive	Destroy
Разведка	Web-аналитика	МСЭ ACL				
Оснастка (вооружение)	NIDS	NIPS				
Доставка	Бдительный пользователь CF	Прокси CF	Inline AV	Управление очередями		
Проникновение	HIDS EDR	Патчи EDR	DEP			
Инсталляция	HIDS EDR	Права доступа EDR	AV			
Управление	NIDS EDR	МСЭ ACL EDR	NIPS		DNS redirect	
Действия на жертве	Логи EDR	HIPS EDR		Качестве обслуживания	Обманная система	

Как все-таки защититься от киберугроз?

	Identify (идентификация)	Protect (защита)	Detect (обнаружение)	Respond (реагирование)	Recover (восстановление)
Сети					
Устройства					
Приложения					
Пользователи					
Данные					

Сегменты корпоративного рынка ИБ

	Identify (идентификация)	Protect (защита)	Detect (обнаружение)	Respond (реагирование)	Recover (восстановление)	
Устройства	Configuration and Systems Management, VA	IAM	Endpoint Visibility & Control / Endpoint Threat Detection & Response			
Приложения		AV, HIPS				
		AppSec (SAST, DAST, IAST, RASP), WAF				
Сети		Netflow	Network Security (FW, IPS)	DDoS Mitigation		
				IDS		
Данные	Data Labeling	Data Encryption, DLP		DRM	Backup	
Пользователи	Phishing Simulations	Phishing Awareness	Insider Threat / Behavioral Analytics			

Как это сделано в Cisco?



Продвинутых угроз

- Целевой фишинг с троянами
- Атаки Watering hole
- Атаки через соцсети
- Атаки спецслужб



Расширенные решения

- Расширенный сбор данных
 - Netflow, IP атрибуция, DNS...
- Анализ Big data и playbooks
- Быстрая локализация
 - DNS/RPZ, карантин, On-line форензика на узлах
- Осведомленность об угрозах



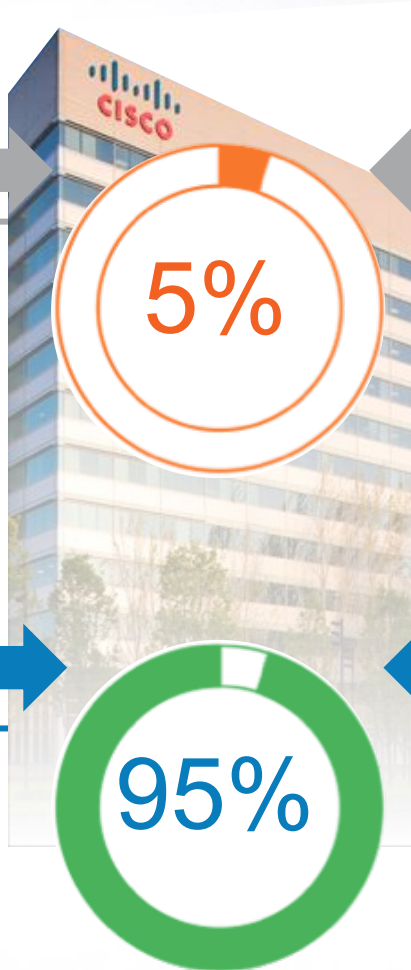
Сложности ИБ

- Неуправляемые десктопы и ПК руководства
- Спам/Вредоносное ПО
- DDoS
- Удаленно контролируемые зараженные узлы
- Быстро меняющееся окружение



Базовые решения

- Anti-virus
- Firewalls
- IDS/IPS
- IronPort WSA/ESA
- **Сегментация сети (активно развивается)**
- Захват и анализ логов
- Incident response team



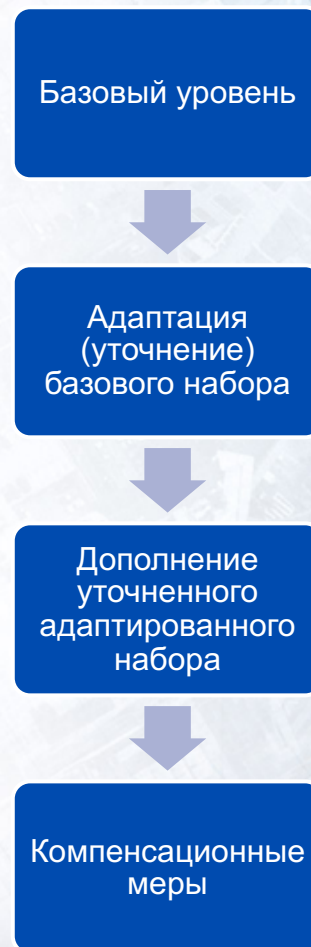


Как выбрать защитные меры?



Если вам не хватает Топ 4 / Топ 8 / Топ 20 / Топ 35

- Выбор мер по обеспечению безопасности, подлежащих реализации в системе защиты, включает
 - выбор базового состава мер
 - адаптацию выбранного базового набора мер применительно к структурно-функциональным характеристикам ИС, реализуемым ИТ, особенностям функционирования ИС и модели угроз
 - уточнение (включает дополнение или исключение)
 - дополнение адаптированного базового набора мер по обеспечению безопасности дополнительными мерами, установленными иными нормативными актами
- По этому принципу построены документы ФСТЭК, NIST, ISO, SoGP, COBIT, а также ЦБ переходит на него



Cisco SAFE – это модель

Это действия и
противодействия

Это теория игр

Упрощенная, но действенная
модель



Мы стартуем с
определения
актуальных угроз...



С чем мы боремся: угрозы

Примеры



Зомби




DDoS



Пользователи,
выдающие себя за других



Перенаправление



Разрушение



Трояны




Черви



Шпионское ПО



Команда
и управление



Атаки нулевого дня



Проникновение



Добавление услуг



Просачивание наружу



Шпионские программы



Вирусы



Утечки

...и защищаемся от НИХ






Что такое SAFE?

- SAFE снижает сложность
- Игровая модель позволяет упростить общение на одном языке
- Достоверные и проверенные архитектуры и дизайны с базовым уровнем безопасности



Поэтапное упрощение вопроса обеспечения безопасности



Фаза возможностей

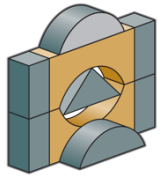


Фаза архитектуры

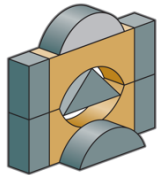


Фаза дизайна

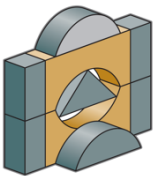
Разбейте сеть на элементы и области



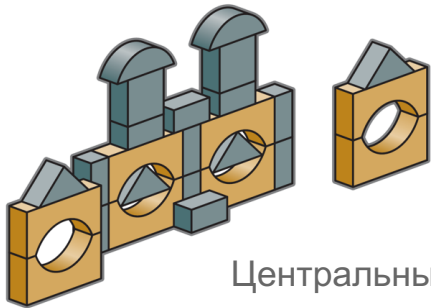
Банкомат



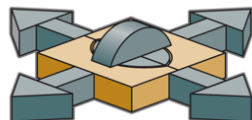
Дочернее предприятие



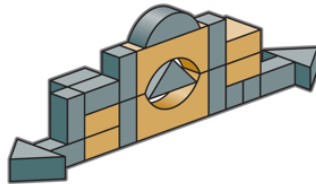
Банк



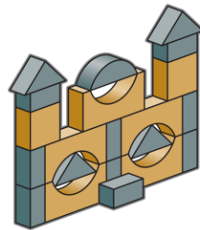
Центральный офис



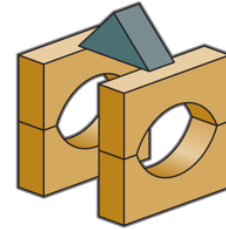
WAN



Интернет-периметр



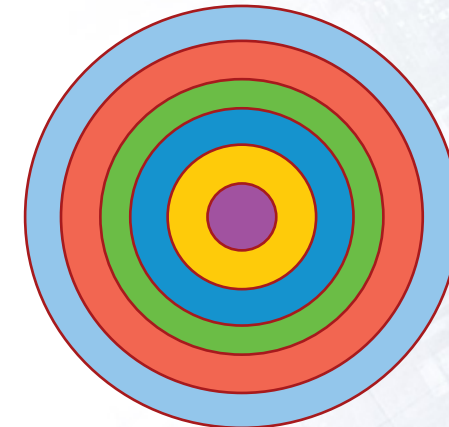
ЦОД



Электронная коммерция



Соответствие требованиям



С помощью чего мы боремся: возможности



Управление доступом с использованием TrustSec



Анализ/корреляция



Обнаружение аномалий



Анти-вредоносное ПО



Анти-спам



Мониторинг и контроль приложений (AVC)



Безопасность клиента



Cisco Cloud Web Security



Предотвращение утечки данных



База данных



Защита от DDoS-атак



Шифрование электронной почты



Защита электронной почты



Коммутация фабрики



Межсетевой экран



Межсетевой экран



Анализ потока



Идентификация Авторизация



Идентификация Авторизация



Обнаружение вторжений



Предотвращение вторжений



Коммутация L2



Виртуальная коммутация L2



Сеть L2/L3



Сеть L2/L3



Коммутация L3



Балансировщик нагрузки



Регистрация в журнале/ отчетность



Песочница для вредоносного ПО



Управление мобильными устройствами



Мониторинг



Политики/ конфигурация

Возможности

- Говоря о возможностях, мы упрощаем принятие решения, так как внимание фокусируется на функциях защиты, а не на самом продукте или его фичах
- Нам нужен не Cisco ASA или Firepower, нам нужно разграничение сетевого доступа
- У Cisco это может быть решено с помощью
 - Многофункциональных устройств ASA или Firepower
 - Маршрутизатора ISR с IOS Firewall
 - Виртуального МСЭ ASA v или VSG
 - Маршрутизатора ASR с IOS Firewall
 - Облачного МСЭ Meraki

Коммутаторов Catalyst 6000 с модулем МСЭ...




Стратегия возможностей

Недоверенные

Место в сети

Доверенные




Проникновение наружу


Черви

Трояны

Шпионское ПО



угрозы



Доступ

Оценка состояния

Сеть L2/L3

Защита от DDoS-атак

Балансировщик нагрузки

Предотвращение вторжений

Межсетевой экран

Безопасность веб-трафика

МСЭ веб-приложений

Политики/конфигурация

Анализ/корреляция


Мониторинг и контроль приложений (AVC)

Регистрация в журнале/отчетность

Мониторинг

Управление уязвимостями

Совместно используемые



Сервер

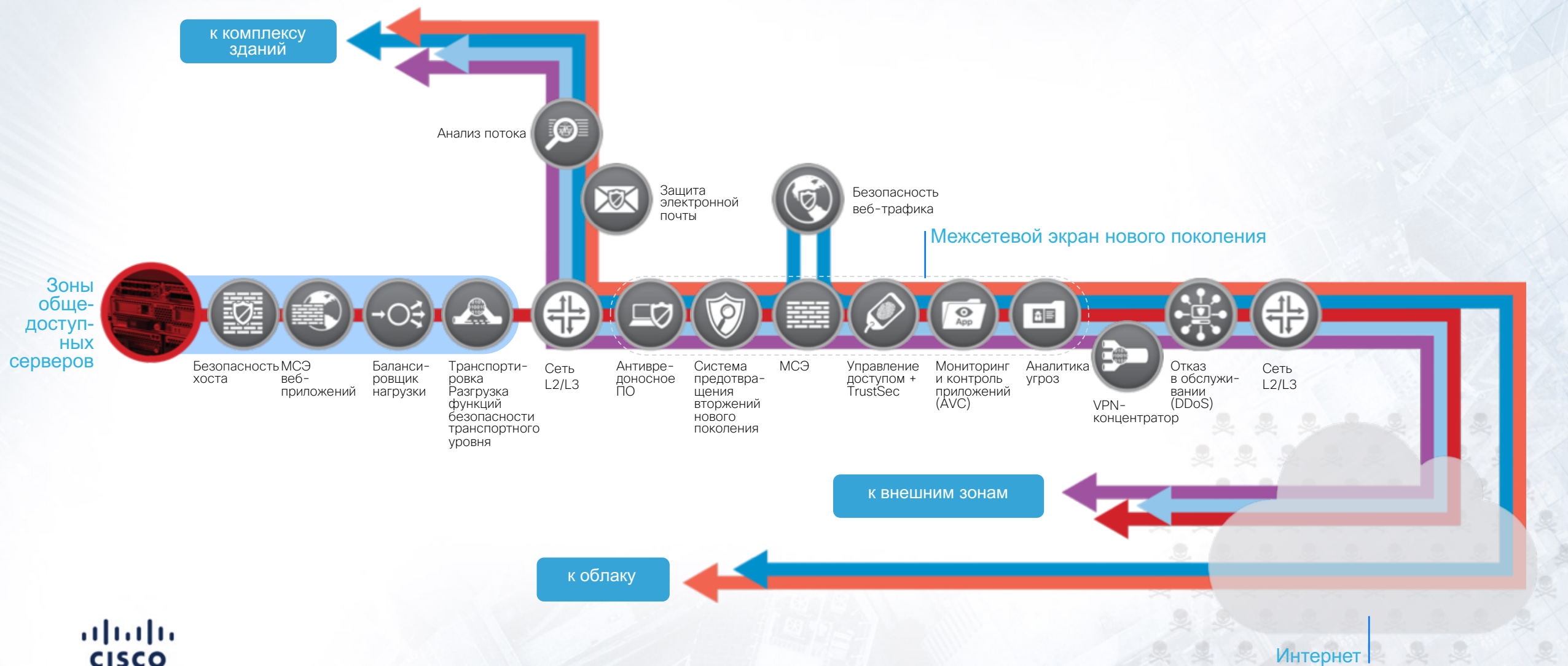
Хранение

База данных

Приложение

Сервисы

SAFE упрощает обеспечение ИБ: периметр



SAFE упрощает обеспечение ИБ: филиал

Менеджер,
анализирующий информацию о продукте

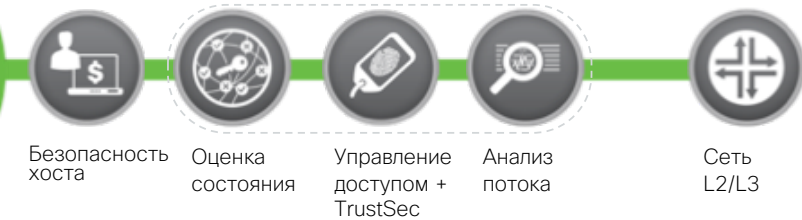


Контроллер беспроводной сети



Сеть L2/L3

Коммутатор

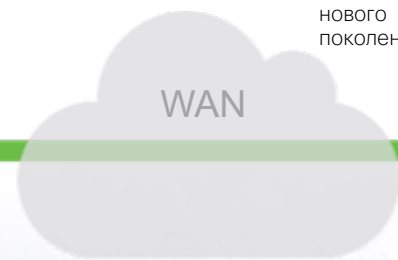


Межсетевой экран нового поколения/маршрутизатор



Оператор, обрабатывающий
транзакции по кредитным картам

к ЦОД



WAN

к облаку

SAFE упрощает обеспечение ИБ: комплекс зданий

Председатель правления,
отправляющий электронные сообщения акционерам



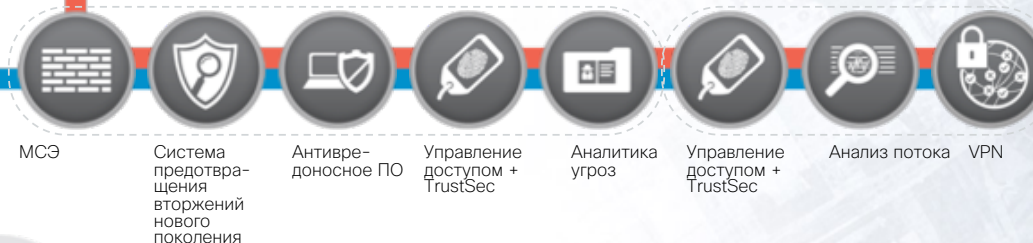
Контроллер беспроводной сети



Коммутатор



Межсетевой экран нового поколения

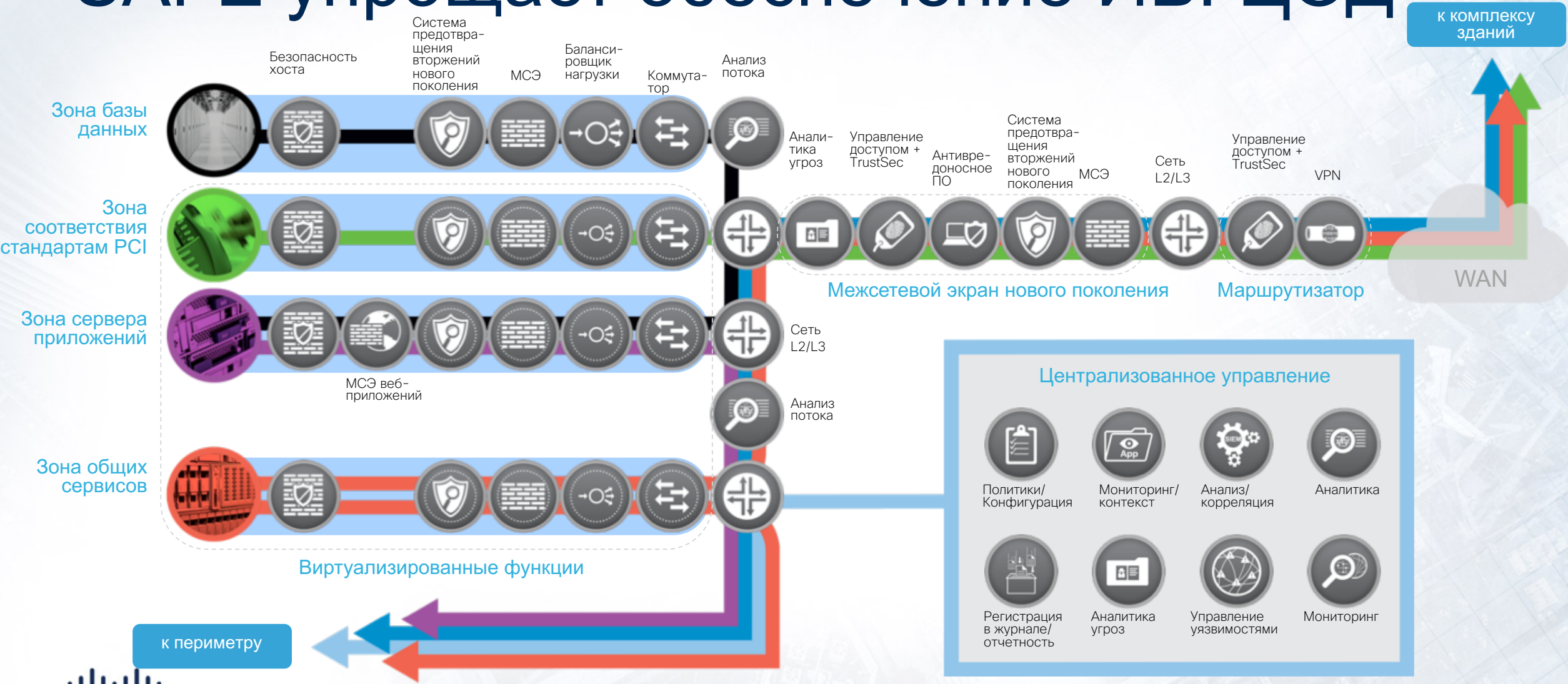


Маршрутизатор

Менеджер по работе с клиентами,
анализирующий базу данных клиентов



SAFE упрощает обеспечение ИБ: ЦОД



SAFE упрощает обеспечение ИБ: облако

к филиалу

к периметру

Интернет

Зона
общих
сервисов

Безопасность
хоста

Облачный
сервис CRM

Cisco Cloud Web Security

Сервис поиска
в Интернете

Интернет

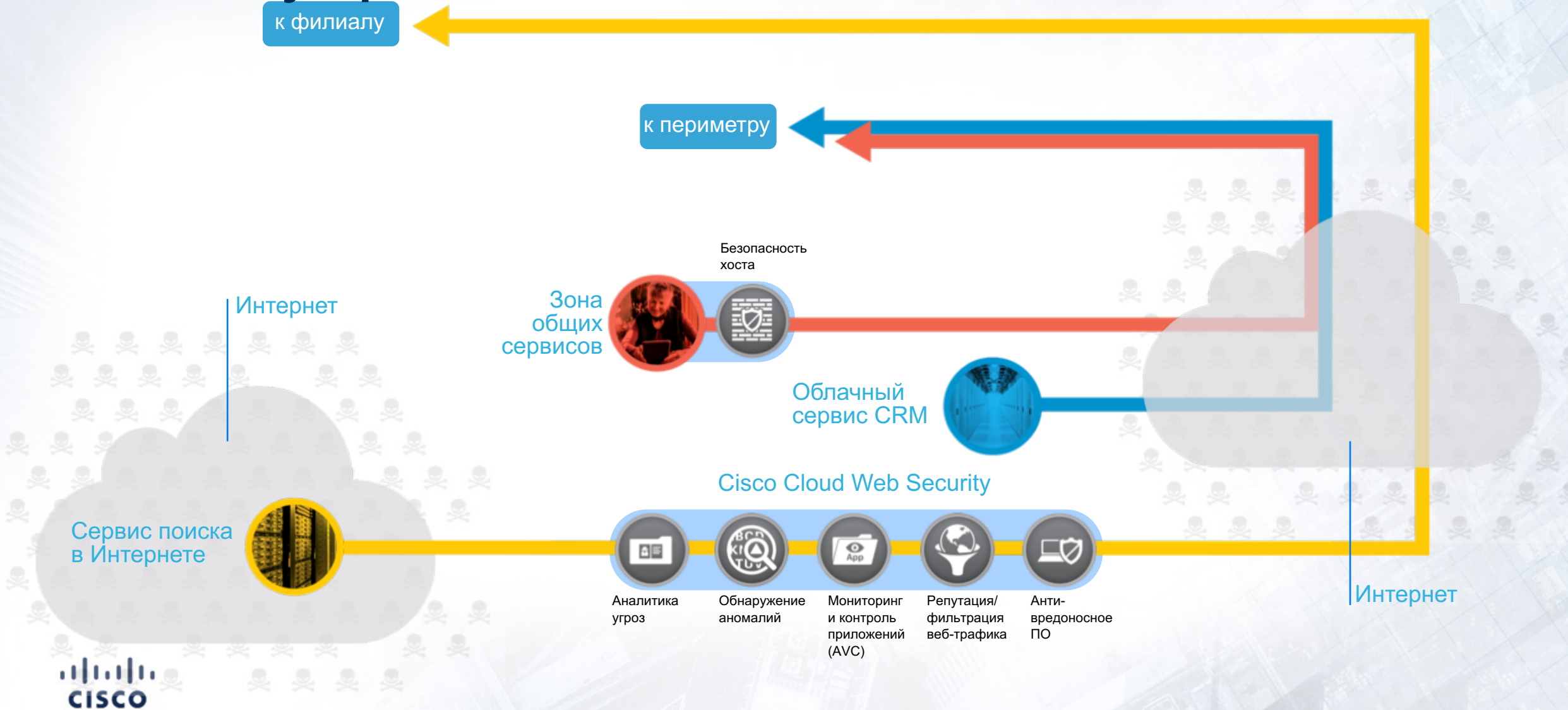
Аналитика
угроз

Обнаружение
аномалий

Мониторинг
и контроль
приложений
(AVC)

Репутация/
фильтрация
веб-трафика

Анти-
вредоносное
ПО



SAFE упрощает обеспечение ИБ: внешние зоны



SAFE для вымогателей

ЦЕЛЬ

ЗАРАЖЕНИЕ

ВЗЛОМ

Разведка

Доставка

Запуск

Эксплоит

Инсталляция

Управление


Действия



Всесторонняя инфраструктура защиты

Threat Intelligence

NGFW



NGIPS



Защита DNS



Защита Email



Защита Web



NGIPS



Network Anti-Malware



NGFW



NGIPS



Host Anti-Malware



Защита DNS



Защита Web



NGIPS



Анализ аномалий



Моделирование возможностей

- Думайте как хакер и попробуйте взломать себя
- Думайте как аудитор и попробуйте пройти аудит



Это не страшно!



Описание возможностей

- Маппируйте риски, угрозы и требования
- Найдите и нейтрализуйте все пробелы
- Оцените каждую возможность; если вы не можете ее реализовать - уберите

Угроза	Актуальная угроза	Требование	Возможность
Вредоносное ПО	Да	Да	AntiAPT / BDS / AV / NBAD
Утечки данных	Да	Нет	DLP / СКЗИ
DDoS	Нет	Нет	Anti-DDoS
Превышение привилегий	Да	Да	Разграничение доступа
НДВ	Нет	Нет	SAST/DAST
	Нет	Нет	
...			

Создание архитектуры безопасности

- Создание традиционного представления архитектуры
- Сопоставление возможностей с архитектурой
- Создание архитектуры, которая будет лучше всего отражать идентифицированные угрозы

Примерные компоненты архитектуры




MCЭ



Маршрутизатор



Контроллер
беспроводной сети



Коммутатор L3



Обнаружение вторжений



Балансировщик нагрузки



Защищенный сервер



Хранение



Nexus 1Kv



Защита электронной почты

Компоненты архитектуры и возможности

- Какие возможности нужны?
- Какие компоненты архитектуры их могут реализовать?



MCЭ




Коммутатор L3

Стратегия архитектуры

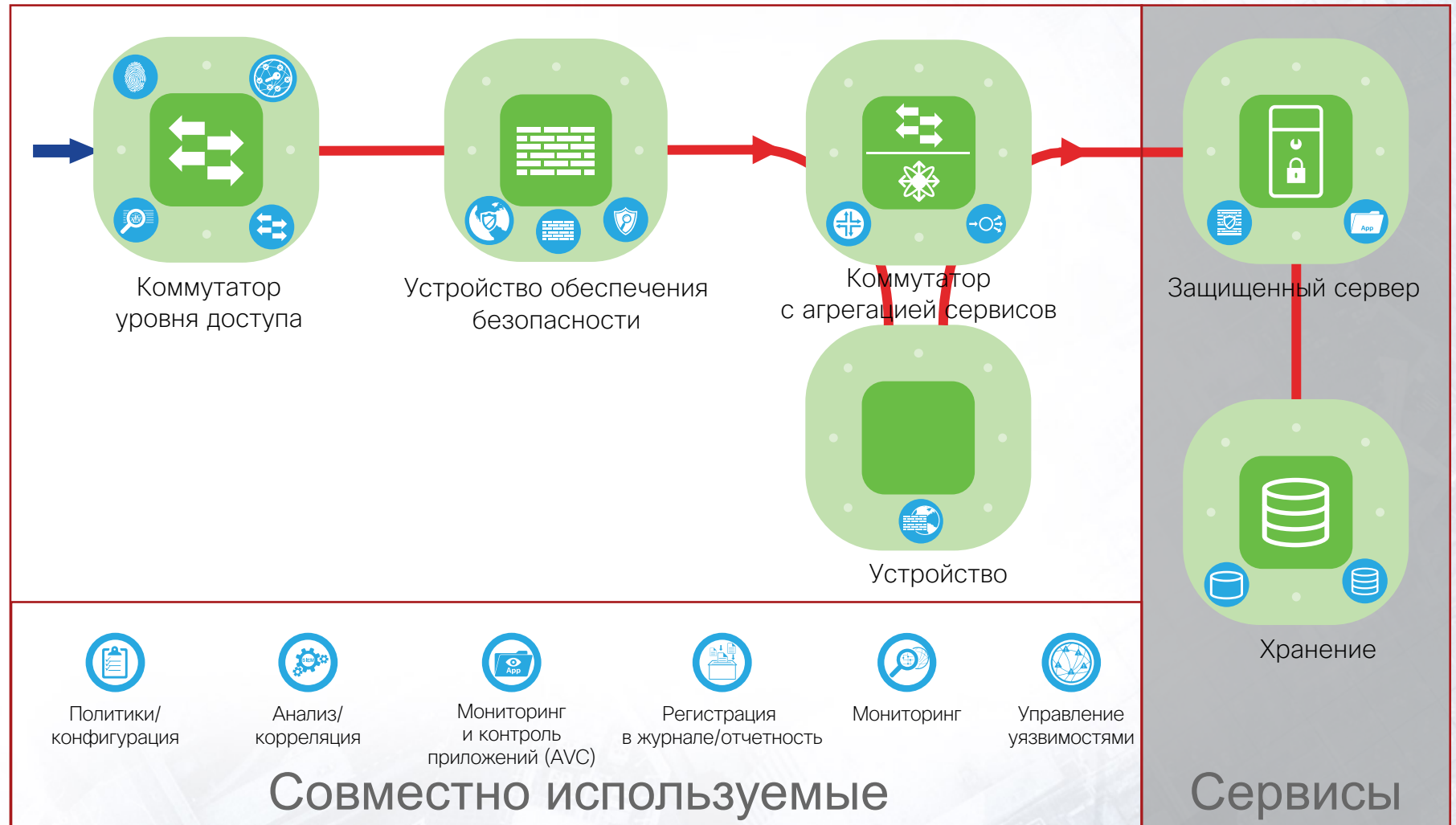
Недоверенные

Место в сети

Доверенные




- Проникновение наружу
- Черви
- Трояны
- Шпионское ПО




Создание дизайнов для обеспечения безопасности

- Создание традиционного представления дизайна
- Выбор продуктов, содержащих функциональные возможности, определенные в архитектуре
- Создание дизайна, наиболее подходящего для отражения ранее определенных угроз, и учитывающего дополнительные потребности инфраструктуры, например, высокую доступность, производительность и затраты

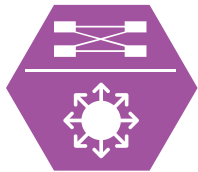
Примеры компонентов дизайна



MCЭ



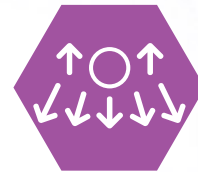
Коммутатор L3



Коммутатор Catalyst для ЦОД




FirePOWER Устройство



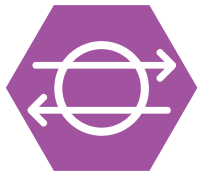
Nexus 1Kv



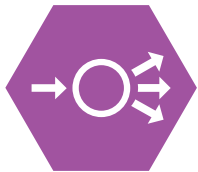
Защита электронной почты



Коммутатор Nexus для ЦОД



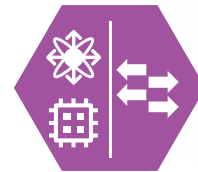
Обнаружение вторжений



Балансировщик нагрузки



Блейд-сервер



Коммутатор Nexus для фабрики



Коммутатор Nexus

Стратегия дизайна

Недоверенные

Место в сети

Доверенные

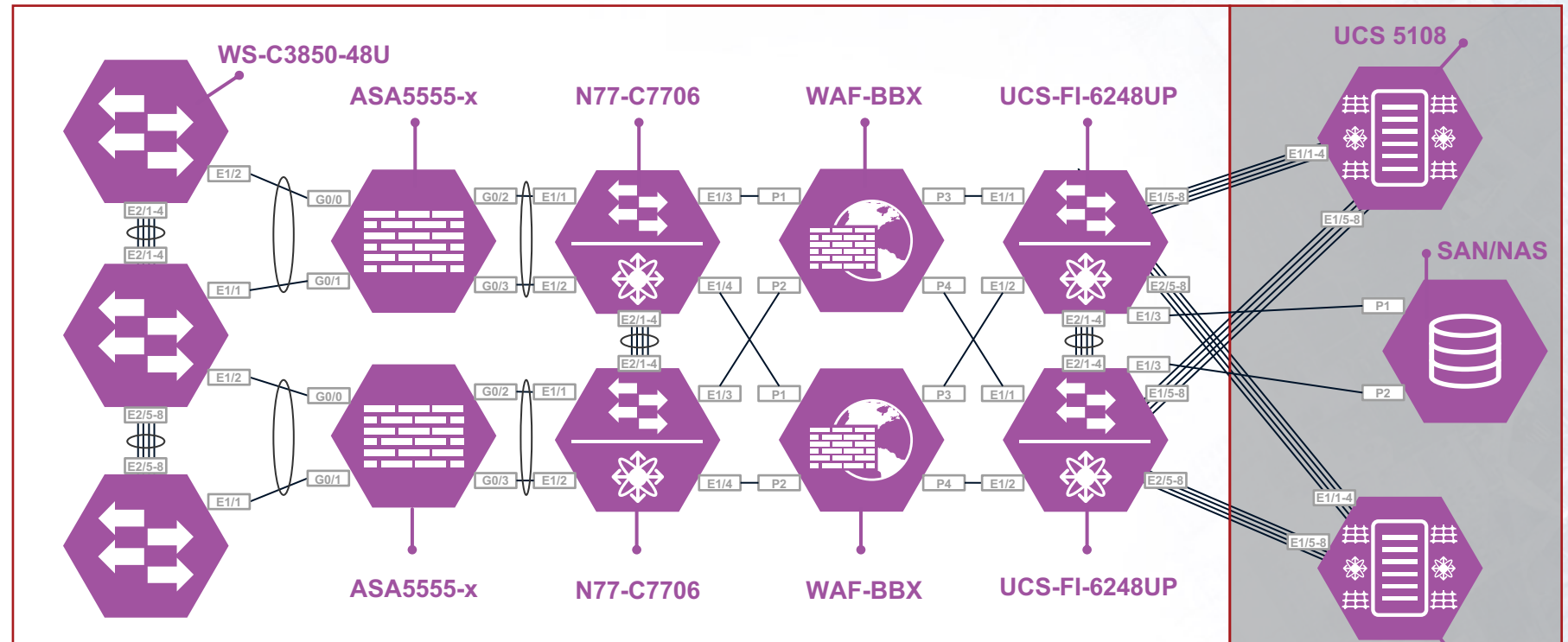
Проникновение наружу

Черви

Трояны

Шпионское ПО

Угрозы
cisco



Политики/ конфигурация

Анализ/ корреляция

Мониторинг и контроль приложений (AVC)

Регистрация в журнале/ отчетность

Мониторинг

Управление уязвимостями

Совместно используемые

Сервисы



А вдруг еще
появятся
требования? Кто их
может установить?



Может ли быть что-то еще впереди?



Регуляторы

могут выпустить еще множество различных требований по защите информации, но они вряд ли добавят что-то новое к уже имеющемуся перечню, исключая специфичные отраслевые требования (и то не факт)

Основные регуляторы - ФСТЭК, **ФСБ**, Банк России

Еще регуляторы – МинЭнерго, Минкомсвязь



Давайте подводить
черту



В качестве резюме

- В мире и даже в одной стране появляется огромное количество различных документов (от законов до best practices), которые требуют реализовывать защитные меры
- Защитных мер описано несколько сотен или тысяч
- Но базовых защитных мер, позволяющих закрыть до 85-95% атак, всего 2-3 десятка
- Начинайте с базовых защитных мер, постепенно расширяя их спектр в зависимости от модели угроз и нарушителя

Где вы можете узнать больше?



Пишите на security-request@cisco.com



Быть в курсе всех последних новостей вам помогут:



<http://www.facebook.com/CiscoRu>



<http://twitter.com/CiscoRussia>



<http://www.youtube.com/CiscoRussiaMedia>



<http://www.flickr.com/photos/CiscoRussia>



<http://vkontakte.ru/Cisco>



<http://blogs.cisco.ru/>



<http://habrahabr.ru/company/cisco>



<http://linkedin.com/groups/Cisco-Russia-3798428>



<http://slideshare.net/CiscoRu>



<https://plus.google.com/106603907471961036146/posts>



<http://www.cisco.ru/>



Спасибо!

alukatsk@cisco.com

